

---

# BÀI TẬP 2

## NGÔN NGỮ HTML VÀ CSS

---

## 1. Bài 1



### ☞ Ý nghĩa:

Tạo trang web có nội dung là bài tập **Sử dụng các tag cơ bản**.

### ☞ Yêu cầu thiết kế:

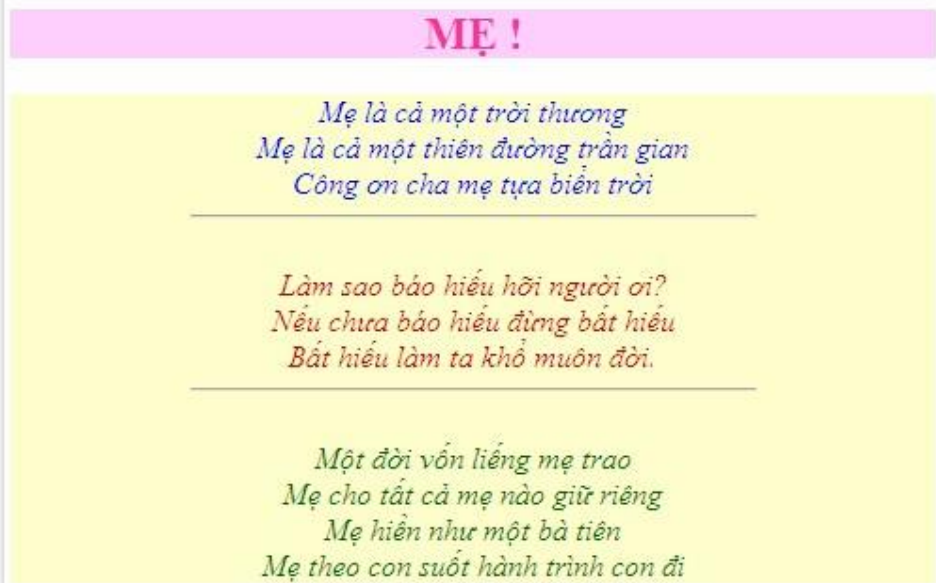
Stt	Đối tượng	Yêu cầu
1	Trang web	– Tiêu đề cửa sổ: Sử dụng các tag cơ bản
2	Nội dung trang web	– Sử dụng các tag cơ bản để tạo trang web trên, trong đó: ③ Dòng đầu tiên: Canh giữa ③ Đoạn văn bản "Trung Tâm ... ngôn ngữ HTML": Canh giữa

## 2. Bài 2

### Bài 2.2: Sử dụng các tag cơ bản (tt)

#### Yêu cầu

Thiết kế trang web có nội dung như sau:



#### ✎ Ý nghĩa:

Tạo trang web có nội dung là bài tập Sử dụng các tag cơ bản, có tô màu cho các đoạn văn bản.

#### ✎ Yêu cầu thiết kế:

Stt	Đối tượng	Yêu cầu	Hằng số màu
1	Trang web	– Tiêu đề cửa sổ: Sử dụng các tag cơ bản	
2	Nội dung trang web	Sử dụng các tag cơ bản và <b>thuộc tính</b> của các tag để định dạng:  – Dòng đầu tiên: canh giữa, màu xanh lá mạ – Dòng 2: màu xanh dương – Dòng 4 - tựa đề "MẸ!": chữ đậm có màu hồng đậm và nền màu hồng nhạt  – 3 đoạn thơ: in nghiêng, có 3 màu chữ khác nhau – Mỗi đoạn cách nhau bởi 1 cây thước ngang – Toàn bộ bài thơ có màu nền là màu vàng nhạt.	#006600 #0000FF #FF3399, #FECFFD  #FFFFCC

### 3. Bài 3: Trang Định dạng trang web

## "Bất đao Trường Thành phi hảo hán" ...

Công ty du lịch Hoàn Mỹ vừa giới thiệu tour mới khám phá đất nước Trung Hoa xinh đẹp. Điểm dừng chân đầu tiên là Bắc Kinh, chinh phục Vạn Lý Trường Thành đồ sộ. Đến Thập Tam Lăng nghe những câu chuyện huyền bí trong quá trình xây lăng cùng với lời nguyện của các thầy pháp xưa. Tham quan Cung Điện Mùa Hè- nơi Từ Hy Thái Hậu cho "đào hồ, đắp núi, xây chùa".

Đặc biệt, du khách đến thăm Quảng trường lớn nhất thế giới: Thiên An Môn - nơi gây chấn động dư luận quốc tế một thời, ghé qua Cố Cung - biểu tượng của nền phong kiến lâu đời. Món vịt quay Bắc Kinh sẽ làm cho du khách khó quên trong chuyến hành trình.

Ngoài ra, khách còn được chạm tay vào quốc bảo Trung Hoa. Tiếp đó, đến Thượng Hải để tham quan vườn Dự viên với kiến trúc hài hòa. Rồi dạo quanh bến Thượng Hải ngắm nhìn khu lâu Vạn Quốc. Bất ngờ hơn, du khách đi đường hầm xuyên qua sông Hoàng Phố.

Đền Hùng Châu, nghe kể về sự tích các cây cầu "Cầu gãy mà không gãy, cầu dài mà không dài" – gắn liền với huyền thoại Sơn Bá, Chúc Anh Đài. Du khách có dịp mua sắm thỏa thích từ quần áo, mỹ phẩm, đồ lưu niệm, đặc biệt là ngọc trai quý hiếm... Trung Hoa cổ kính, Trung Hoa hiện đại chắc chắn là điểm đến khó quên trong mùa hè.

**Ý nghĩa:**

Tạo trang web có nội dung là bài viết về Văn Lý Trường Thành, có định dạng trang web.

**Yêu cầu thiết kế:**

Stt	Đối tượng	Yêu cầu	Hằng số màu
1	Trang web	– Tiêu đề cửa sổ: Định dạng trang web	
2	Nội dung trang web	<p>Sử dụng các tag và <b>thuộc tính</b> của tag để định dạng trang web:</p> <p>– Định dạng chung:</p> <ul style="list-style-type: none"> <li>+ Nền: Màu nâu đất</li> <li>+ Chữ: Màu trắng</li> <li>+ Hình nền: Đặt giữa trang và không di chuyển khi cuộn trang.</li> </ul> <p>– Dòng đầu tiên: Canh giữa, màu vàng đậm</p>	<p>#A06D21</p> <p>#FFFFFF</p> <p>#FFCC00</p>

#### 4. Bài 4: Trang Định dạng trang web (bài làm thêm)

### Lâu đài gỗ ở Pattaya

Nằm trên một doi đất nhỏ ở phía Bắc bờ biển Pattaya, tòa lâu đài Prasat Sajjatham, tạm dịch là “Ngôi đền chân lý” (The Sanctuary of Truth) không những là một phiên bản hoàn hảo của nghệ thuật kiến trúc cổ mà còn là một minh chứng cho sự sáng tạo của nền nghệ thuật hiện đại Thái Lan

Lâu đài Sajjatham được khởi công vào ngày 13-8-1981, xuất phát từ ý tưởng của một nhà tỷ phú Thái Lan – ông Lek Viriyaphan, chủ nhân Công ty Mô tô Thonburi và Công ty Bảo hiểm Viriya

“Ngôi đền chân lý” có chiều cao 105m, chiều dài 100m, diện tích bên trong lâu đài là 2.115m<sup>2</sup>, còn diện tích toàn bộ khu vực là 12,8ha. Nó được phân thành 4 cánh (chái) hướng ra 4 phía, mỗi cánh được thiết kế theo một kiểu kiến trúc khác nhau. Một cánh làm ta nhớ đến kiểu kiến trúc hoành tráng của Angkor Wat, trong khi một cánh khác được thiết kế theo “mô típ” Trung Hoa.

#### ↻ Ý nghĩa:

Tạo trang web có nội dung là bài viết về Lâu đài gỗ ở Pattaya, có định dạng trang web.

#### ↻ Yêu cầu thiết kế:

Stt	Đối tượng	Yêu cầu	Hàng số màu
1	Trang web	– Tiêu đề cửa sổ: Định dạng trang web	
2	Nội dung trang web	Sử dụng các tag và <b>thuộc tính</b> của tag để định dạng trang web:  – Định dạng chung: + Nền: Tô đầy trang bằng hình ảnh  + Chữ: Màu xanh ve chai đậm  – Dòng đầu tiên: Khổ chữ lớn và canh giữa  – Đoạn văn bản thứ hai: nền màu xanh ve chai, chữ trắng in đậm và nghiêng	#008888  #339999, #FFFFFF

#### 5. Bài 5

### Định dạng văn bản

Hóa học: Nước:  $H_2O$  ; Axit Sunfuric:  $H_2SO_4$   
Tóan học: Phương trình bậc 2:  $ax^2 + bx + c = 0$   
Tin học: Vòng lặp For:

```
For i = 0 To 10  
  
    Tong = Tong + 1  
  
Next
```



☞ **Ý nghĩa:**

Tạo trang web có nội dung được định dạng theo nhiều hình thức.

☞ **Yêu cầu thiết kế:**

Stt	Đối tượng	Yêu cầu	Hàng số màu
1	Trang web	– Tiêu đề cửa sổ: Định dạng văn bản	
2	Nội dung trang web	Sử dụng các <b>tag định dạng văn bản</b> để tạo trang web: – Định dạng như hình trên – Dạng công thức hóa học và biểu thức phương trình bậc hai, có chữ màu đỏ – Đoạn code vòng lặp For: chữ màu xanh dương đậm, nền màu xám, có định dạng canh lề	#FF0000  #0000CC, #CCCCCC

6. **Bài 6**

## THƯỢNG HẢI TƯƠNG LAI CỦA TRUNG HOA HIỆN ĐẠI

**K**hông thể so sánh với Bắc Kinh, Tây An về chiều sâu văn hóa hay bề dày lịch sử, Thượng Hải hấp dẫn du khách bởi một khía cạnh khác: **điểm nóng nhất của Trung Hoa hiện đại**

### Bên Thượng Hải

**L**à sự kết hợp hài hòa một cách kỳ lạ giữa **Liverpool** và **Mahattan** những năm 1920, con phố ấn tượng nhất ở Thượng Hải là Trung Sơn lộ, người phương Tây quen gọi là **Bund** còn người Việt Nam gọi là **Bến Thượng Hải**. Xưa kia, đây chính là trung tâm náo nhiệt nhất của Thượng Hải, là khu tô giới bị tranh chấp dữ dội nhất của ba nước Anh, Nhật, Mỹ. Một bên là sông Hoàng Phố, bên kia là những công trình kiến trúc theo lối Tây phương - cũng chính là trung tâm kinh tế đầu não của thành phố này

☞ **Ý nghĩa:**

Tạo trang web có nội dung là bài viết về Thượng Hải, được định dạng theo nhiều hình thức.

☞ **Yêu cầu thiết kế:**

Stt	Đối tượng	Yêu cầu
1	Trang web	– Tiêu đề cửa sổ: Định dạng văn bản

2	Nội dung trang web	Sử dụng các <b>tag định dạng văn bản</b> và <b>các thuộc tính định dạng</b> để tạo trang web:
		<ul style="list-style-type: none"> <li>– Định dạng như hình trên</li> <li>– Đoạn văn đầu: canh lề trái</li> <li>– Dòng Bến Thượng Hải: canh lề phải, size=20px</li> <li>– Đoạn văn cuối: canh lề phải</li> </ul>

## 7. Bài 7

### Công ty Hoa tươi Nhân Ái



1. **Giới thiệu**

- Thành lập ngày 25/05/2007
- Chuyên cung cấp các loại hoa tươi
- Có trên 20 cửa hàng bán lẻ tại TP.HCM
- Nhận kết giò hoa theo yêu cầu của khách hàng

---

2. **Liên hệ**

- Điện thoại: 84-08-8351056
- Địa chỉ: 227 Nguyễn Văn Cừ, Quận 5, TP.HCM

© Copyright: [Trung Tâm Tin Học - Đại Học Khoa Học Tự Nhiên TP.HCM](#)

### ↻ Ý nghĩa:

Tạo trang web có nội dung là thông tin về Công ty Hoa tươi Nhân Ái, được định dạng theo nhiều hình thức.

### ↻ Yêu cầu thiết kế:

Stt	Đối tượng	Yêu cầu
1	Trang web	– Tiêu đề cửa sổ: Ký tự đặc biệt, chèn hình ảnh, tạo danh sách và liên kết
2	Nội dung trang web	Sử dụng các <b>tag định dạng</b> và <b>các thuộc tính định dạng</b> để tạo trang web: <ul style="list-style-type: none"> <li>– Định dạng như hình trên</li> <li>– Khi nhấn chuột vào dòng "Trung Tâm Tin Học ...": Mở trang web của TTTH</li> <li>– <a href="http://www.csc.hcmuns.edu.vn">http://www.csc.hcmuns.edu.vn</a></li> </ul>

## 8. Bài 8: Trang Tạo bảng



### Các món ngon Hà Nội

STT	Tên món ăn
1.	Bánh cuốn Thanh Trì
2.	Xôi Hà Nội
3.	Chả cá Lã Vọng
4.	Cháo Cốc
5.	Bánh Gai Ninh Giang
6.	Bún Thang Hà Nội
7.	Canh Láng
8.	Vịt quay làng Sơn

### Ý nghĩa:

Tạo trang web có nội dung là danh sách các món ăn ngon của Hà Nội.

### Yêu cầu thiết kế:

Stt	Đối tượng	Yêu cầu	Hàng số màu
1	Trang web	– Tiêu đề cửa sổ: Tạo bảng	
2	Nội dung trang web	– Nền màu vỏ hột gà – Hình ảnh: Canh trái – Bảng biểu: <div style="margin-left: 20px;">             + Dòng tiêu đề: Nền màu nâu đất và chữ màu trắng +      Màu nền xen kẽ giữa các dòng là màu trắng và màu vỏ hột gà           </div>	#FFEDCA  #CC6600, #FFFFFF #FFFFFF, #FFEDCA

## 9. Bài 9: Trang Tạo bảng, trộn dòng và cột

### Chương trình học - ngành lập trình

Nhóm học phần	Môn học	Số tiết	
		Lý thuyết	Thực hành
I Tin học văn phòng	Hệ điều hành Windows	3	5
	Sử dụng Internet	3	5
	Soạn thảo văn bản với MS Word	24	40
	Tạo bài trình diễn với MS PowerPoint	9	15
	Xử lý số liệu với MS Excel	24	40
	Tạo trang Web với MS FrontPage	9	15
II Kỹ thuật lập trình (VB.NET)	Nhập môn lập trình	36	60
	Kỹ thuật lập trình	36	60
.....			

### Ý nghĩa:



Tạo trang web có nội dung là chương trình học của ngành Lập trình.

☞ **Yêu cầu thiết kế:**

Stt	Đối tượng	Yêu cầu	Hàng số màu
1	Trang web	– Tiêu đề cửa sổ: Tạo bảng, trộn dòng và cột	
2	Nội dung trang web	– Font chữ là Tahoma và có kích thước là 12px – Bảng biểu: gồm 11 dòng và 4 cột + Dòng tiêu đề: nền màu đỏ bầm, chữ trắng + Trình bày bảng biểu như hình trên	#CC0033; #FFFFFF

**10. Bài 10: Trang Tạo bảng, trộn dòng và cột (bài làm thêm)**

**Công nghệ dầu gội dưỡng tóc mới**

**Tỏa sáng cùng DOUBLE RICH**



**☐ Sản phẩm khuyến mãi :**

- Dầu gội Double Rich mới 200ml, 400ml có tem khuyến mãi

**☐ Đối tượng tham gia :**

- Áp dụng cho tất cả người tiêu dùng cuối cùng mua sản phẩm khuyến mãi.
- Chương trình không áp dụng cho nhân viên, nhà phân phối bao gồm các tổng đại lý, đại lý, cửa hàng bán sỉ, lẻ và các cá nhân kinh doanh sản phẩm của công ty LDMP LG Vina, công ty quảng cáo, công ty làm dịch vụ chương trình khuyến mãi này, nhân viên siêu thị

**☐ Cách thức nhận giải :**

- Giải khuyến khích :** Khách hàng đổi quà tại các cửa hàng bán lẻ trên toàn quốc bắt đầu. Bắt đầu từ ngày 15/06/2005 đến 17h ngày 12/08/2005
- Giải đặc biệt, nhất, nhì :** khách hàng cắt phần mã vạch trên mỗi chai dầu gội có khuyến mãi và gửi kèm phiếu trúng thưởng về văn phòng công ty, hạn chót đến hết ngày 31/07/2005 (căn cứ theo dấu bưu điện nơi gửi). Sau đó công ty sẽ gửi thư thông báo trúng thưởng và cách thức nhận quà cho khách hàng

☞ **Ý nghĩa:**

Tạo trang web có nội dung là bài viết quảng cáo chương trình khuyến mãi dầu gội Double Rich.

☞ **Yêu cầu thiết kế:**

Stt	Đối tượng	Yêu cầu	Hàng số màu
1	Trang web	– Tiêu đề cửa sổ: Tạo bảng, trộn dòng và cột	
2	Nội dung trang web	– Bảng biểu: Gồm 4 dòng, 4 cột. – Dòng đầu: Nền đỏ đậm, chữ trắng, có hình ảnh – Dòng 3: Nền đỏ nhạt, chữ đỏ đậm – Định dạng nội dung trong bảng biểu như hình trên	#FF0000, #FFFFFF #FFBBBB, #FF0000

## 11. Bài 11: Trang Tạo form và các điều khiển trên form

**Đăng nhập**

Mã người dùng: ptnhung

Mật khẩu: .....

Đồng ý

ptnhung

### Ý nghĩa:

Tạo trang web Đăng nhập ⇨ **Yêu cầu thiết kế:**

Stt	Đối tượng	Yêu cầu
1	Trang web	- Tiêu đề cửa sổ: Tạo form và các điều khiển trên form
2	Nội dung trang web	- Tạo form - Tạo table trong form - Tạo 2 điều khiển (đ.k) Text Fields và nút Button - Tạo đ.k nhấn dùng để xuất nội dung Mã người dùng

### Yêu cầu xử lý:

Stt	Đối tượng	Yêu cầu xử lý chức năng
1	Nút <b>Đồng ý</b>	- Khi chọn: Xuất nội dung ô Mã người dùng ra điều khiển nhấn

## 12. Bài 12

**Phiếu đăng ký tham gia chương trình khuyến mãi**

Họ và tên: Nguyễn Ngọc Quỳnh Nga

Địa chỉ: 2Bia Hùng Vương, Q10

Điện thoại: 0909097506

Phái: ☐ Nam ☒ Nữ

Nghề nghiệp: Giáo viên

Chọn sản phẩm tham gia: Kem đánh răng, Bột giặt, Dầu gội đầu, Sữa tắm

Số người dự đoán tham gia: 250000

Đồng ý

Bạn đã đăng ký thành công!!!

---

❧ **Ý nghĩa**

Tạo trang web cho phép người dùng điền thông tin vào Phiếu đăng ký tham gia chương trình khuyến mãi

☞ **Yêu cầu thiết kế:**

Stt	Đối tượng	Yêu cầu
1	Trang web	– Tiêu đề cửa sổ: Tạo form và các điều khiển
2	Nội dung trang web	<ul style="list-style-type: none"> <li>– Tạo form</li> <li>– Tạo table trong form</li> <li>– Tạo các điều khiển Text Fields, Radio, Drop-down box và nút Button</li> </ul> <div data-bbox="993 577 1149 745"> </div> <ul style="list-style-type: none"> <li>– Đ.k Nghề nghiệp có danh sách như sau:</li> <li>– Tạo điều khiển nhấn dùng để in câu thông báo "Bạn đã đăng ký thành công!!!"</li> </ul>

☞ **Yêu cầu xử lý:**

Stt	Đối tượng	Yêu cầu xử lý chức năng
1	Nút <b>Đồng ý</b>	– Khi chọn: Xuất nội dung câu thông báo

**13. Bài 13**

Đăng ký du lịch

Họ và tên	<input type="text" value="Phạm Ngọc Cẩm Đào"/>
Địa chỉ	<input type="text" value="227 Nguyễn Văn Cừ"/>
Điện thoại	<input type="text" value="8351056"/>
Khách Việt Nam	<input checked="" type="checkbox"/>
Chọn tour	<input type="text" value="Buôn mê thuật - Gia lai - Kontum"/>
Phương tiện	<input type="radio"/> Máy bay <input checked="" type="radio"/> Xe ô tô
Số lượng đoàn khách Người lớn <input type="text" value="6"/> Trẻ em <input type="text" value="4"/>	
Ghi chú thêm	<input type="text" value="Có 2 trẻ em dưới 6 tuổi"/> <input type="text" value="Có 2 người ăn chay"/>
<input type="button" value="Đồng ý"/>	
Bạn đã đăng ký thành công!!!	

☞ **Ý nghĩa**

Tạo trang web cho phép người dùng điền thông tin vào phiếu Đăng ký du lịch ☞

**Yêu cầu thiết kế:**

Stt	Đối tượng	Yêu cầu
1	Trang web	– Tiêu đề cửa sổ: Tạo form và các điều khiển
2	Nội dung trang web	<div>– Tạo form</div> <div>– Tạo table trong form – Tạo các điều khiển Text Fields, Checkbox, Radio, Drop-down box, OptionGroup, Textarea và nút Button</div> <div>– Điều khiển Chọn tour có danh sách như sau:</div> <div><div>Buôn mê thuật - Gia lai - Kontum</div><div><b>Miền Bắc</b><div>Hạ Nội - Hạ Long - Sapa</div><div>Hạ Nội - Chùa Hương - Ninh Bình</div><div>Hạ Nội - Cát Bà - Tuần Châu</div><div><b>Miền Trung</b><div>Huế - Bạch Mã - Đà Nẵng</div><div>Nha Trang - Đà Lạt</div><div>Buôn mê thuật - Gia lai - Kontum</div><div><b>Miền Nam</b><div>TP.HCM - Cần Thơ - Cà Mau</div><div>TP.HCM - Mỹ Tho</div></div></div></div><div>– Tạo điều khiển nhấn dùng để in câu thông báo “Bạn đã đăng ký thành công!!!”</div></div>

☞ **Yêu cầu xử lý:**

Stt	Đối tượng	Yêu cầu xử lý chức năng
1	Nút <b>Đồng ý</b>	– Khi chọn: Xuất nội dung câu thông báo

**14. Bài 14: Trang Tạo frame**

⑧ **Tạo trang tiêu đề:** Tieude.html

## Bài tập NGÔN NGỮ HTML

☞ **Yêu cầu thiết kế:**

Stt	Đối tượng	Yêu cầu	Hằng số màu
1	Nội dung trang web	<div>– Nền màu xanh dương đậm</div> <div>– Chữ màu trắng</div>	<div>#003399</div> <div>#FFFFFF</div>

⑧ **Tạo trang thực đơn:** Thucdon.html



- [Bài 1 - Các tag cơ bản](#)
- [Bài 2 - Các tag cơ bản, có định dạng](#)
- [Bài 3 - Định dạng trang web](#)
- [Bài 4 - Định dạng trang web \(tt\)](#)
- [Bài 5 - Định dạng văn bản](#)
- [Bài 6 - Định dạng văn bản \(tt\)](#)
- [Bài 7 - Hình ảnh, liên kết, danh sách và ký tự đặc biệt](#)
- [Bài 8 - Tạo bảng](#)
- [Bài 9 - Tạo bảng, có trộn dòng và cột](#)
- [Bài 10 - Tạo form](#)
- [Bài 11 - Tạo form và các điều khiển](#)
- [Bài 12 - Tạo form và các điều khiển \(tt\)](#)

#### ☞ **Yêu cầu thiết kế:**

Stt	Đối tượng	Yêu cầu	Hàng số màu
1	Nội dung trang web	<ul style="list-style-type: none"> <li>– Trang web: Nền màu xanh da trời</li> <li>– Tạo một danh sách là tiêu đề các bài tập, mỗi dòng liên kết đến trang web bài tập tương ứng</li> </ul>	#DEF0FA

#### ⑧ **Tạo trang chủ:**

**Bài tập NGÔN NGỮ HTML**

- [Bài 1 - Các tag cơ bản](#)
- [Bài 2 - Các tag cơ bản, có định dạng](#)
- [Bài 3 - Định dạng trang web](#)
- [Bài 4 - Định dạng trang web \(tt\)](#)
- [Bài 5 - Định dạng văn bản](#)
- [Bài 6 - Định dạng văn bản \(tt\)](#)
- [Bài 7 - Hình ảnh, liên kết, danh sách và ký tự đặc biệt](#)
- [Bài 8 - Tạo bảng](#)
- [Bài 9 - Tạo bảng, có trộn dòng và cột](#)
- [Bài 10 - Tạo form](#)
- [Bài 11 - Tạo form và các điều khiển](#)
- [Bài 12 - Tạo form và các điều khiển \(tt\)](#)

## Bài 1: Sử dụng các tag cơ bản

### **Yêu cầu**

Thiết kế trang web có nội dung như sau:

Trung Tâm Tin học - ĐH KHTN

Chào mừng các bạn đến với ngôn ngữ HTML

#### ☞ **Ý nghĩa:**

Tạo trang web xem nội dung các bài tập về ngôn ngữ HTML ☞

#### **Yêu cầu thiết kế:**

Stt	Đối tượng	Yêu cầu
1	Trang web	– Tiêu đề cửa sổ: Tạo frame

2	Nội dung trang web	<ul style="list-style-type: none"> <li>– Tạo 3 frame, trong đó: <ul style="list-style-type: none"> <li>+ Frame đầu: Chứa trang <b>Tieude.html</b></li> <li>+ Frame bên trái: Chứa trang <b>Thucdon.html</b></li> <li>+ Frame bên phải: Thể hiện nội dung trang tương ứng với thực đơn được chọn. Mặc định là trang <b>Bai 1.html</b></li> </ul> </li> </ul>
---	--------------------	---

## 15. Bài 15: Trang Tạo iframe trong trang web

**Bài tập NGÔN NGỮ HTML**

- [Bài 1 - Các tag cơ bản](#)
- [Bài 2 - Các tag cơ bản, có định dạng](#)
- [Bài 3 - Định dạng trang web](#)
- [Bài 4 - Định dạng trang web \(tt\)](#)
- [Bài 5 - Định dạng văn bản](#)
- [Bài 6 - Định dạng văn bản \(tt\)](#)
- [Bài 7 - Hình ảnh, liên kết, danh sách và ký tự đặc biệt](#)
- [Bài 8 - Tạo bảng](#)
- [Bài 9 - Tạo bảng, có trôn dòng và cột](#)
- [Bài 10 - Tạo form](#)
- [Bài 11 - Tạo form và các điều khiển](#)
- [Bài 12 - Tạo form và các điều khiển \(tt\)](#)

### Bài 1: Sử dụng các tag cơ bản

#### Yêu cầu

Thiết kế trang web có nội dung như sau:

Trung Tâm Tin học - ĐH KHTN

Chào mừng các bạn đến với ngôn ngữ HTML

### ↻ Ý nghĩa







Tạo trang web xem nội dung các bài tập về ngôn ngữ HTML ↻

### Yêu cầu thiết kế:




Stt	Đối tượng	Yêu cầu
1	Trang web	– Tiêu đề cửa sổ: Tạo iframe
2	Nội dung trang web	<ul style="list-style-type: none"> <li>– Tạo 1 table chứa nội dung trên, trong đó: <ul style="list-style-type: none"> <li>+ Ô đầu: Chứa nội dung tiêu đề</li> <li>+ Ô bên trái: Chứa thực đơn bài tập, mỗi dòng liên kết đến trang web bài tập tương ứng</li> <li>+ Ô bên phải: Thể hiện nội dung các trang tương ứng với thực đơn được chọn. Mặc định là trang <b>Bai 1.html</b></li> </ul> </li> </ul>

### ↻ Yêu cầu xử lý:

Stt	Đối tượng	Yêu cầu
1	Thực đơn bài tập	– Khi chọn: Thể hiện nội dung trang web tương ứng trong ô bên phải

 <h1 data-bbox="354 189 1104 304">Ai? Cái gì? Ở đâu? ...</h1>	
<ul style="list-style-type: none"> <li>o <a href="#">Tình yêu và gia đình</a></li> <li>o <a href="#">Sức khỏe</a></li> <li>o <a href="#">Du lịch</a></li> <li>o <a href="#">Âm thực</a></li> <li>o <a href="#">Âm nhạc</a></li> </ul>	<h3 data-bbox="560 325 787 357">Tình yêu và gia đình</h3> <h4 data-bbox="560 367 657 399">Trầu cau</h4>  <p data-bbox="722 399 1396 462">Tình yêu là gì? Là ta yêu một người mỗi ngày trong một năm. Mỗi năm trong một đời người...</p>
	<h4 data-bbox="560 556 1242 588">Xây dựng hạnh phúc gia đình qua những bữa cơm hằng ngày</h4>  <p data-bbox="722 588 1396 745">Nói đến hạnh phúc gia đình chúng ta thường mô tả bằng những từ thật đẹp đẽ và được thể hiện qua những giá trị đạo đức rất đáng trân trọng như tình yêu, lòng chung thủy, tình nghĩa vợ chồng, lòng yêu thương, hy sinh cho con cái, sự quý trọng, hiếu đễ của con cháu với cha mẹ, ông bà...</p>
	<h3 data-bbox="560 745 673 777">Sức khỏe</h3> <h4 data-bbox="560 787 917 819">10 lời khuyên trong dinh dưỡng</h4>  <p data-bbox="722 819 1396 955">Cơ thể chúng ta cần nhiều chất dinh dưỡng từ nhiều nguồn lương thực khác nhau. Vì vậy chúng ta nên thay đổi các loại lương thực khác nhau. Chúng ta không cần kiêng chỉ cả - quan trọng là chú ý đến số lượng...</p>
	<h4 data-bbox="560 955 836 987">Làm sao để bỏ thuốc lá?</h4>  <p data-bbox="722 987 1396 1092">Sức khỏe của chính bạn. Không hút thuốc lá tức là giảm thiểu đáng kể rủi ro mắc các loại bệnh ung thư và sức khỏe sẽ tăng lên đáng kể so với khi còn hút thuốc.</p> <p data-bbox="1266 1113 1396 1144" style="text-align: right;"><a href="#">Về đầu trang</a></p>
	<h3 data-bbox="560 1144 641 1176">Du lịch</h3> <h4 data-bbox="560 1186 771 1218">Các tour mới nhất</h4> <ul data-bbox="600 1249 941 1354" style="list-style-type: none"> <li>• Côn Minh - Đại Lý - Lệ Giang</li> <li>• Đến Macau xem casino</li> <li>• Về Cà mau ăn tôm tít</li> </ul> <h4 data-bbox="560 1386 998 1417">Các điểm du lịch nổi tiếng trên thế giới</h4> <ul data-bbox="600 1449 1006 1554" style="list-style-type: none"> <li>• Đảo Bali xinh đẹp - Indonexia</li> <li>• Thành cổ Rome và tháp nghiêng Pisa</li> <li>• Vạn Lý Trường Thành</li> </ul> <p data-bbox="1266 1575 1396 1606" style="text-align: right;"><a href="#">Về đầu trang</a></p>

## 16. Bài 16: Trang Bài tổng hợp

	<b>Âm thực</b> <ul style="list-style-type: none"> <li>▪ Các món ăn mới trong tuần</li> <li>▪ Chuyên mục dạy nấu ăn</li> <li>▪ Món ngon Hà Nội</li> <li>▪ Các món ăn dân dã ở miền Tây</li> </ul> 
	<b>Âm nhạc</b> <b>Nhạc thiếu nhi</b> <ul style="list-style-type: none"> <li>• Năng sản trường</li> <li>• Mẹ yêu không nào</li> <li>• Ba bà đi bán lợn con</li> </ul> 
	<b>Dân ca</b> <ul style="list-style-type: none"> <li>• Bèo dạt mây trôi</li> <li>• Mười thương</li> <li>• Lý cây bông</li> </ul>  <p style="text-align: right;"><a href="#">Về đầu trang</a></p>

### ☞ Ý nghĩa:

Tạo trang web có nội dung là các chuyên mục thắc mắc "Ai? Cái gì? Ở đâu?" ☞

### Yêu cầu thiết kế:

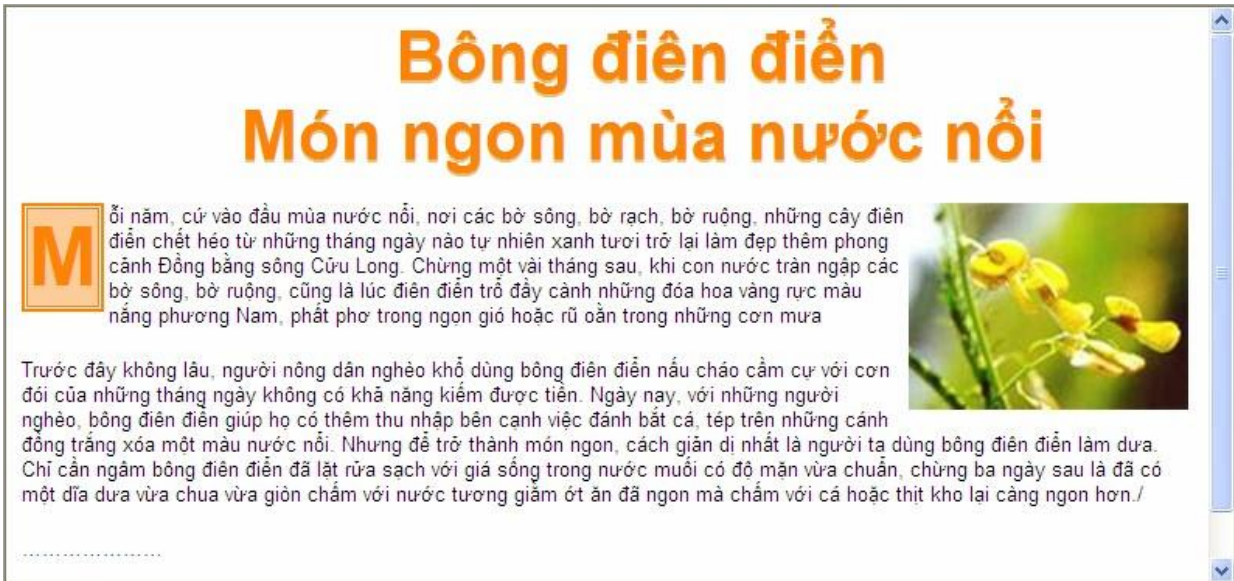
Stt	Đối tượng	Yêu cầu
1	Trang web	– Tiêu đề cửa sổ: Bài tập tổng hợp
2	Nội dung trang web	– Tạo 1 table chứa nội dung trên, trong đó: <ul style="list-style-type: none"> <li>+ Dòng đầu: Chứa nội dung tiêu đề và hình ảnh</li> <li>+ Ô bên trái: Chứa thực đơn các chuyên mục, mỗi dòng liên kết đến mục tương ứng với các ô bên phải</li> <li>+ Ô bên phải: Thể hiện các nội dung chi tiết của từng chuyên mục.</li> </ul>

### ☞ Yêu cầu xử lý:

Stt	Đối tượng	Yêu cầu
1	Thực đơn các chuyên mục	– Khi chọn, di chuyển đến mục tương ứng trong ô bên phải
2	Về đầu trang	– Khi chọn, di chuyển về đầu trang web



## 17. Bài 17: Trang Ẩm thực Nam Bộ



Hình 1: Khi mở trang



Hình 2: Khi rê chuột vào hình ảnh

### Ý nghĩa

Tạo trang web có nội dung là bài viết về Ẩm thực Nam bộ, có hiệu ứng văn bản và đường viền

### Yêu cầu thiết kế:

Stt	Đối tượng	Yêu cầu	Tên lớp CSS
1	Trang web	– Tiêu đề cửa sổ: Sử dụng DHTML với CSS	
2	Nội dung trang web	– Sử dụng CSS để :	.binhthuong và







**Hình 3:** Khi click chuột vào hình thì xuất hiện nội dung bài viết

### ☞ Ý nghĩa:

Tạo trang web có nội dung là bài viết về Mũi Né, có hiệu ứng hình ảnh, văn bản và chuột ☞ **Yêu cầu thiết kế:**

Stt	Đối tượng	Yêu cầu	Tên lớp CSS
1	Trang web	– Tiêu đề cửa sổ: Sử dụng CSS	
2	Nội dung trang web	<ul style="list-style-type: none"> <li>– Sử dụng CSS để: <ul style="list-style-type: none"> <li>③ Tạo lớp định dạng nội dung bài viết cho tag &lt;div&gt; (hình 3)</li> <li>③ Thay đổi biểu tượng chuột khi rê vào hình ảnh</li> </ul> </li> <li>– Sử dụng các tag đã học, kết hợp với các lớp CSS trên để tạo trang web</li> </ul>	.baiviet

### ☞ **Yêu cầu chức năng** (phần mở rộng của bài học)

Stt	Đối tượng	Yêu cầu xử lý chức năng
1	Hình ảnh	<ul style="list-style-type: none"> <li>– Khi rê chuột vào hình ảnh: <ul style="list-style-type: none"> <li>③ Xuất hiện tựa đề “Mũi Né – Huyền bí và quyến rũ” (hình 2)</li> <li>③ Thay đổi biểu tượng chuột</li> </ul> </li> <li>– Khi rê chuột ra khỏi hình ảnh: <ul style="list-style-type: none"> <li>③ Mất đi tựa đề</li> </ul> </li> <li>– Khi nhấn chuột vào hình thì xuất hiện nội dung bài viết phía bên phải của hình (hình 3)</li> </ul>

2	Trang web	– Khi nhấn chuột vào trang web thì mất đi nội dung bài viết
---	-----------	---